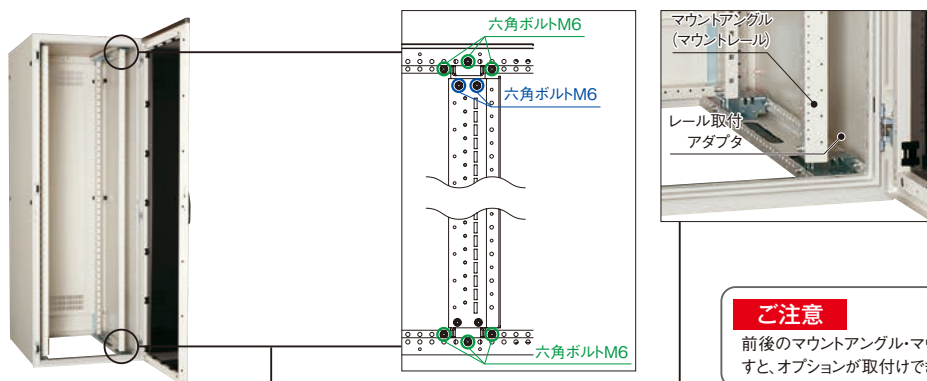


Q. マウントアングル・マウントレールの移動方法は？

A 以下の手順にて行なってください。

1. マウントアングル・マウントレールと上側のレール取付アダプタを繋ぐねじ(下図○:六角ボルト M6 2コ/1本)を緩めます。
2. レール取付アダプタ(上下各4コ)の固定ねじ(下記○:六角ボルトM6 3コ/1カ所)を取外しますと、20mmピッチで移動が可能です。
3. 移動後は上記と逆の順で固定してください。

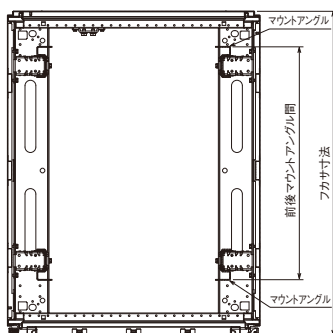


Q. 背面側のマウントレールをマウントアングルに変更した場合の前後マウントアングル間の距離は？

A マウントアングル間の距離は下記ようになります。

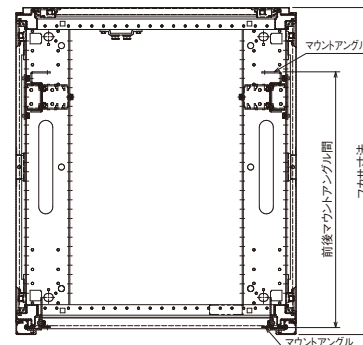
・FS-2Eの場合

フカサ寸法 mm	前後アングル間 mm
600	347.6
700	447.6
800	547.6
900	647.6
1,000	747.6
1,100	747.6



・FSN-2Eの場合

フカサ寸法 mm	前後アングル間 mm
600	447.3
700	547.3
800	647.3

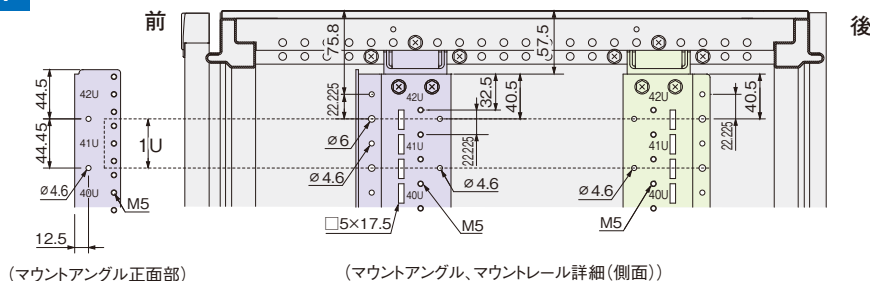


Q. マウントアングル・マウントレールの穴位置は？

A 下図をご参照ください。

単位:mm

FS、FSA



FSS、FSST、FS-2ME

